



Khởi Ngân Hàng Đầu Tư

CTCP CHẾ BIẾN GỖ ĐỨC THÀNH

Tháng 11 năm 2016

Mục Lục

Mục 1	Tổng Quan Ngành Gỗ Nội Thất Việt Nam	Trang 03
Mục 2	Phân Tích CTCP Chế Biến Gỗ Đức Thành	Trang 10
Mục 3	Phân Tích Tình Hình Tài Chính	Trang 18
Mục 4	Phân Tích Cổ Phiếu GDT	Trang 23

Mục 1

Tổng Quan Ngành Gỗ Chế Biện Việt Nam

TỔNG QUAN NGÀNH CHẾ BIẾN GỖ VIỆT NAM

Chuỗi Giá Trị Ngành Chế Biến Gỗ

Nguyên liệu đầu vào



Nhu cầu vốn đầu tư lớn

Gỗ rừng trồng trong nước

70%

30%

Nhập khẩu

Sản xuất chế biến



Phụ thuộc nhiều vào nhân công

Cưa và xẻ gỗ

Sản xuất và chế biến dăm gỗ

Sản xuất ván nhân tạo

Sản xuất và chế biến đồ gỗ

Phân phối

Phân phối nội địa

DN bán buôn trong nước

DN bán lẻ trong nước

2,5 tỷ USD (*)

Đại lý thu mua và xuất khẩu

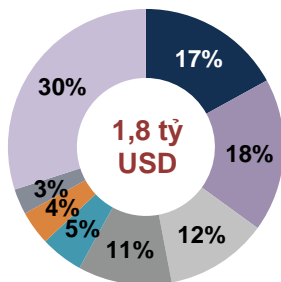
DN phân phối nước ngoài

6,9 tỷ USD(2015)

Xuất khẩu

Khách hàng

2015 Một Số Thị Trường Cung Ứng Gỗ Nguyên Liệu (*) Chính Cho Việt Nam



- Lào
- Campuchia
- Trung Quốc
- Mỹ
- Malaysia
- Thái Lan
- Chi Lê
- Khác

- Nguyên liệu gỗ nhập từ Lào, Campuchia chủ yếu sẽ được tái xuất khẩu đi các nước.
- Gỗ nguyên liệu nhập khẩu sử dụng cho sản xuất được nhập nhiều nhất từ Mỹ

(*): Số liệu bình quân tiêu dùng nội địa trong 5 năm gần nhất

Một số sản phẩm từ gỗ



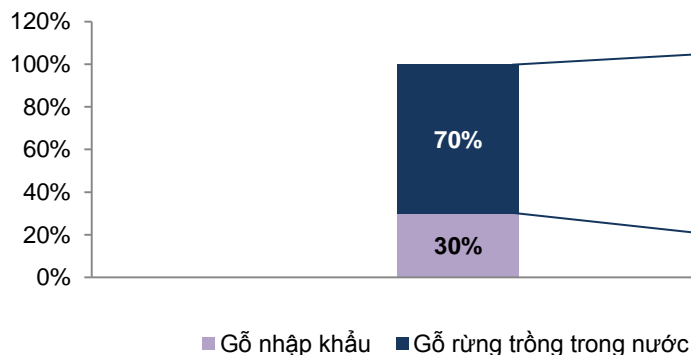
Nguồn: Viforest, Gỗ Việt, VIETTRADE

Chú thích: Gỗ nguyên liệu chỉ bao gồm gỗ tròn và gỗ xẻ

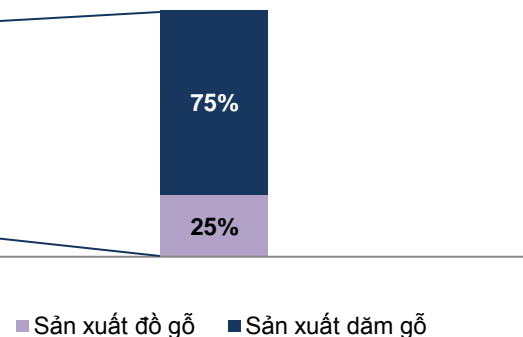
TỔNG QUAN NGÀNH CHẾ BIẾN GỖ VIỆT NAM

Ngành Công Nghiệp Chế Biến Gỗ Còn Gặp Nhiều Khó Khăn Về Nguyên Liệu

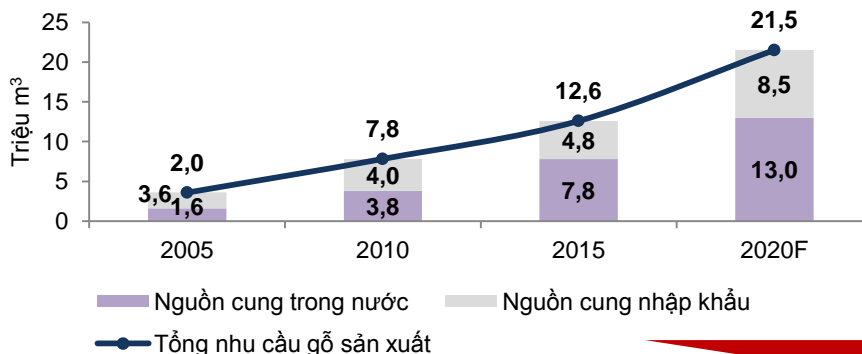
Nguyên Liệu Gỗ Phân Theo Nguồn Gốc



Nguyên Liệu Gỗ Rừng Trồng Trong Nước Phân Theo Mục Đích Sử Dụng



2005 - 2020F Tổng Cầu Nguyên Liệu Cho Sản Xuất Đồ Gỗ Và Nguồn Cung



Gỗ Rừng Trồng Trong Nước Sản Lượng Thấp, Kích Thước Nhỏ, Không Đáp Ứng Được Yêu Cầu Xuất Khẩu

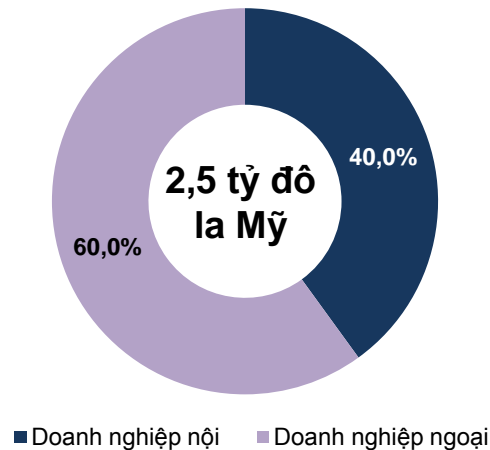
- Chính phủ đóng cửa rừng tự nhiên từ năm 2014
- Nguyên liệu trong nước dựa chủ yếu vào gỗ rừng trồng (kích thước nhỏ không đáp ứng được yêu cầu chất lượng xuất khẩu)
- Nguyên liệu gỗ rừng trồng hiện tại khoảng 3,2 triệu ha. Tuy nhiên chỉ có khoảng 20.000 ha (0,6%) được cấp chứng chỉ FSC.
- 80% nguyên liệu cho sản xuất để xuất khẩu là gỗ nhập khẩu

Nguyên liệu cho ngành sản xuất chế biến đồ gỗ vẫn phải phụ thuộc khá lớn vào nguồn nhập khẩu. Các doanh nghiệp có khả năng kiểm soát được nguồn nguyên liệu trong nước có lợi thế lớn về tính linh hoạt và giá cả.

TỔNG QUAN NGÀNH CHẾ BIẾN GỖ VIỆT NAM

Thị Trường Nội Địa Cạnh Tranh Gay Gắt Do Các Mặt Hàng Nhập Khẩu Giá Rẻ

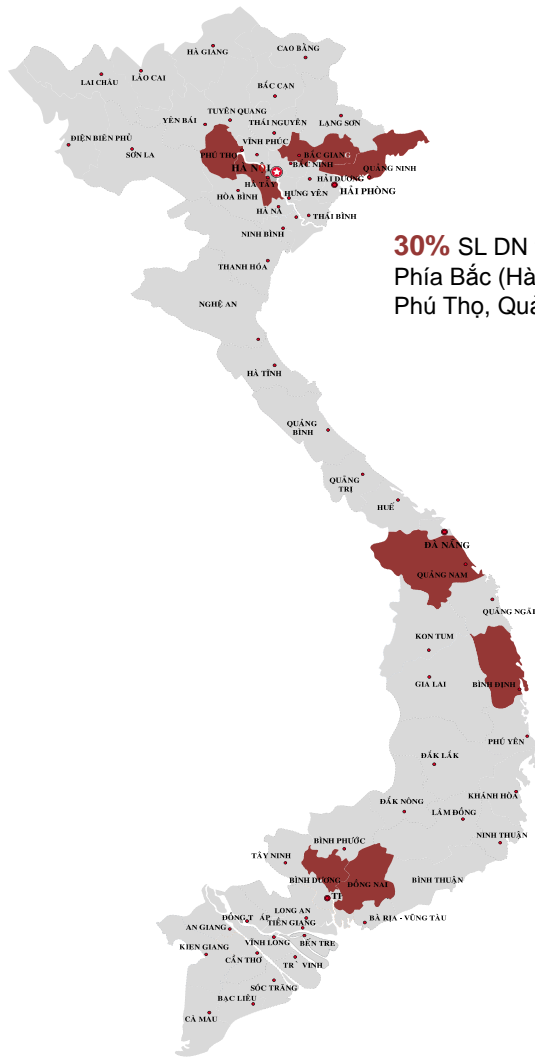
2015 Thị Phần Gỗ Chế Biến Nội Địa



Chỉ một số ít doanh nghiệp nội xây dựng được chuỗi phân phối trên thị trường hiện nay và có khả năng cạnh tranh với doanh nghiệp ngoại.

TỔNG QUAN NGÀNH CHẾ BIẾN GỖ VIỆT NAM

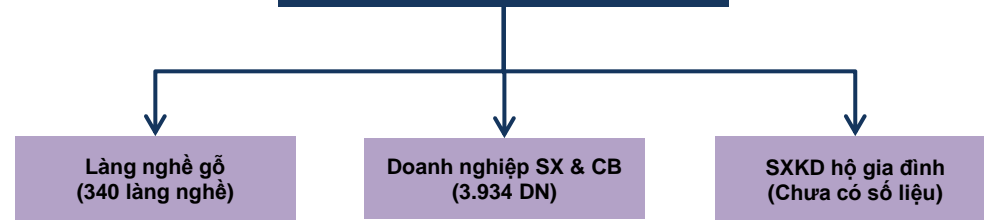
Các Doanh Nghiệp Chế Biến Gỗ Chủ Yếu Là Doanh Nghiệp Tư Nhân, Tập Trung Nhiều Ở Phía Nam



30% SL DN tập trung ở
Phía Bắc (Hà Nội, Bắc Ninh,
Phú Thọ, Quảng Ninh...)

70% SL DN tập trung ở
Duyên Hải Miền Trung và Đông
Nam Bộ (Đồng Nai, Bình
Dương, Bình Định...)

Các Hình Thức Tổ Chức Sản Xuất Và Chế Biến Đồ Gỗ



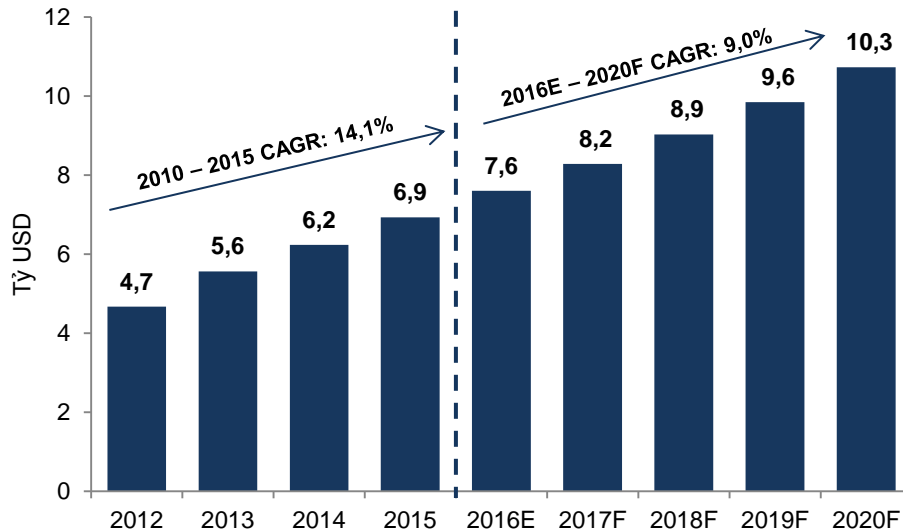
2015 Các Doanh Nghiệp Sản Xuất Và Chế Biến Đồ Gỗ Phân Theo Nguồn Gốc Vốn



TỔNG QUAN NGÀNH CHẾ BIẾN GỖ VIỆT NAM

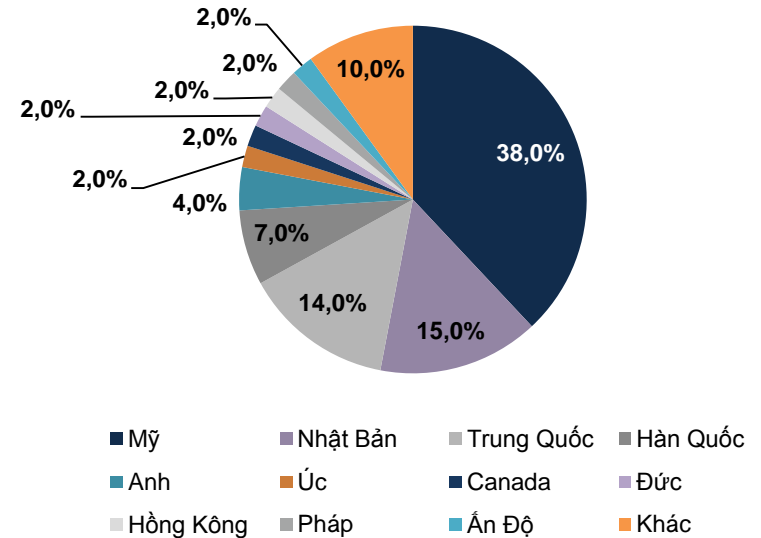
Tiềm Năng Lớn Đến Từ Xuất Khẩu

2012 - 2020F Kim ngạch Xuất Khẩu Gỗ Và Sản Phẩm Gỗ



Nguồn: Gỗ Việt, Tổng cục thống kê, Quy hoạch ngành gỗ của B NN& PTNT

2015 Các Thị Trường Xuất Khẩu Gỗ Và Sản Phẩm Gỗ Lớn Nhất Của Việt Nam



Nhu cầu sản phẩm gỗ chế biến từ nước ngoài còn rất lớn và nhiều tiềm năng, đặc biệt là các quốc gia phát triển như Mỹ, Nhật, EU, ...

TỔNG QUAN NGÀNH CHẾ BIẾN GỖ VIỆT NAM

Tuy Nhiên Các Sản Phẩm Gỗ Xuất Khẩu Sang Các Thị Trường Lớn Phải Tuân Thủ Các Quy Định Nghiêm Ngặt Về Nguồn Gốc Nguyên Liệu

Chứng chỉ Quản lý rừng FSC

- Bộ tiêu chuẩn về quản lý và khai thác rừng bền vững và có hiệu quả.



Đạo luật LACEY

- Gỗ và sản phẩm gỗ nhập khẩu vào Hoa Kỳ bắt buộc phải chứng minh được tính hợp pháp của việc khai thác nguyên liệu, vận chuyển, chế biến và xuất khẩu



Hiệp định VPA - Chứng chỉ FLEGT

- Khi xuất khẩu gỗ sang thị trường EU, các doanh nghiệp phải chứng minh được tính hợp pháp và minh bạch của chuỗi hành trình lâm sản, từ khâu khai thác đến thành phẩm



Bộ luật AILPA

- Luật cấm khai thác gỗ trái phép của Úc. Các sản phẩm gỗ nhập khẩu vào Úc phải đảm bảo tính minh bạch về nguồn gốc

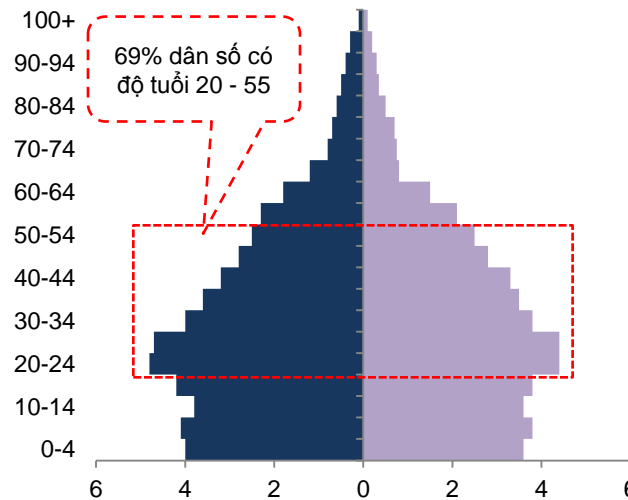
Nguồn: Hiệp hội Gỗ Việt Nam

Đảm bảo được nguồn nguyên liệu đạt các tiêu chuẩn xuất khẩu, được cấp các chứng chỉ về chất lượng là một trong những nhân tố quan trọng đối với sự thành công của các doanh nghiệp sản xuất và chế biến đồ gỗ xuất khẩu.

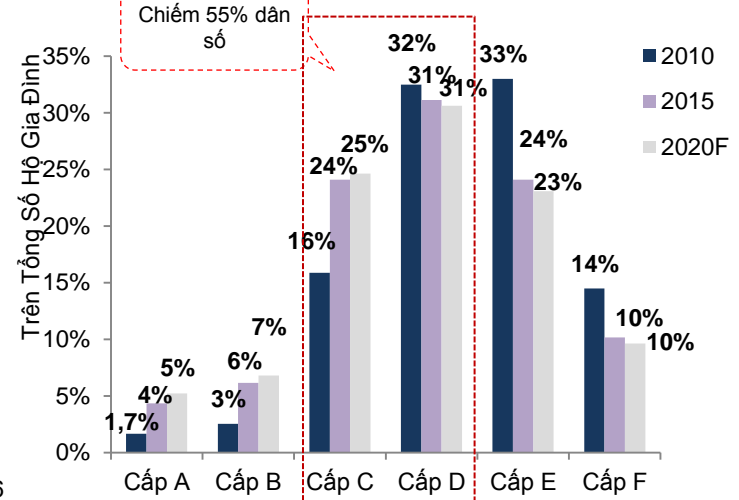
TỔNG QUAN NGÀNH CHẾ BIẾN GỖ VIỆT NAM

Dân Số Đông Với Cơ Cấu Dân Số Trẻ Sẽ Kéo Theo Nhu Cầu Sử Dụng Vật Dụng Bằng Gỗ Chất Lượng Cao

2013 Cơ Cấu Dân Số Việt Nam



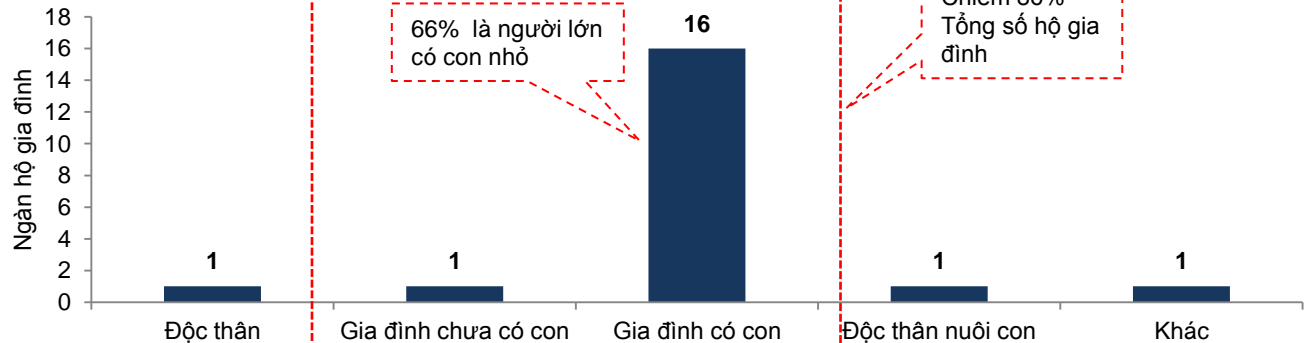
Phân Bò Thu Nhập Hộ Gia Đình



Triệu VNĐ/tháng

Cấp A	Cấp B	Cấp C	Cấp D	Cấp E	Cấp F
>26,7	26,7-17,8	8,9-17,8	4,5-8,9	1,8-4,5	<1,8

Số Lượng Gia Đình Việt Nam Có Con Cao Nhất



Nguồn: Euromonitor

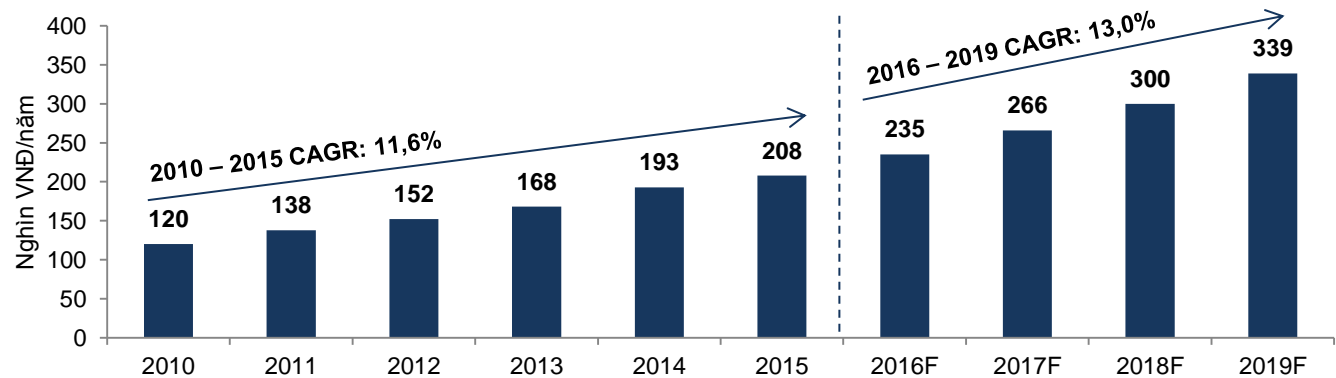
Tuyệt Đối Bảo Mật & Riêng Tư

- Việt Nam là nước có dân số đông với cơ cấu dân số trẻ trong độ tuổi 20 – 55 chiếm 69% tổng dân số 90,5 triệu người
- Hộ gia đình có thu nhập trung bình, nhóm chiếm hơn 55% dân số sẽ là động lực chính đối với sự gia tăng về nhu cầu nhà ở và các vật dụng bằng gỗ có chất lượng cao

TỔNG QUAN NGÀNH CHẾ BIẾN GỖ VIỆT NAM

Tiêu Dùng Vào Đồ Chơi Trẻ Em Cùng Với Xu Thế Sử Dụng Đồ Chơi An Toàn Ở Việt Nam Đang Tăng Cao

2010 – 2019F Tiêu Dùng Vào Đồ Chơi Trẻ Em 0-14 Tuổi Trên Hộ Gia Đình Tại VN



Tiêu Dùng Vào Đồ Chơi Trên 1 Trẻ Em Của Việt Nam Còn Thấp So Với Khu Vực

	 Việt Nam	 Trung Quốc	 Thái Lan	 Philippines	 Indonesia	 Malaysia
2015 (Nghìn VNĐ)	261	1.049	617	272	193	370
2019 (Nghìn VNĐ)	445	1.619	1.030	351	302	463

Nguồn: Euromonitor, VNDirect Tổng Hợp, FTA

Nỗi Lo Về Đồ Chơi Độc Hại

- Cuối 2015, châu Âu đưa ra khuyến cáo thu hồi và cấm nhập khẩu một số đồ chơi trẻ em có nguồn gốc từ Trung Quốc do có **chứa những hóa chất độc hại** (đồ chơi nhựa, đồ chơi nấu ăn, ...)
- Cơ quan chức năng ở TPHCM đã **tiến hành kiểm tra chất lượng sản phẩm** tại nhiều điểm kinh doanh đồ chơi trẻ em

Xu Hướng Sử Dụng Đồ Chơi Gỗ An Toàn



Mục 2

Phân Tích CTCP Chế Biến Gỗ Đúc Thành

PHÂN TÍCH CTCP CHẾ BIẾN GỖ ĐỨC THÀNH

Chuỗi Giá Trị Khép Kín Giúp Tiết Kiệm Được Chi Phí Vốn Và Đạt Chuẩn Xuất Khẩu

Nguyên Vật Liệu



**95% là gỗ cao su
và các loại gỗ khác (gỗ tràm
bông vàng và gỗ acacia)**

- Chủ yếu từ nguồn gỗ thanh lý từ nông trường cao su
- 100% là gỗ hợp pháp, nguồn gốc từ rừng trồng

**Thỏa mãn tất cả các điều
kiện xuất khẩu.**

Sản Xuất



Nhà máy HCM

- Diện tích: 8.000 m2
- Vị trí: 21/6D Phan Huy Ích, P14, Q Gò Vấp



Nhà máy Bình Dương

- Diện tích: 38.000 m2
- Vị trí: Khu phú Tân hội, Phường Tân hiệp, Tỉnh Bình Dương

Tổng công suất: 10,000 m3 gỗ/năm (hiện chạy 75%)



Đồ dùng nhà bếp

74,5%
doanh thu



Đồ gia dụng

18,4%
doanh thu



Đồ chơi, bàn ghế trẻ em và sp khác

7,1%
doanh thu

Dự kiến nhà máy sẽ đạt 100% công suất trong 2 năm tới

Phân Phối



Nội địa

14,0%
doanh thu



Xuất khẩu

86,0%
doanh thu

PHÂN TÍCH CTCP CHẾ BIẾN GỖ ĐỨC THÀNH

Một Trong Số Ít Những Công Ty Nội Địa Có Mạng Lưới Phân Phối Bao Phủ Toàn Quốc Và Có Khả Năng Cạnh Tranh Với Doanh Nghiệp Nước Ngoài

2 Thương Hiệu Nội Địa Chính



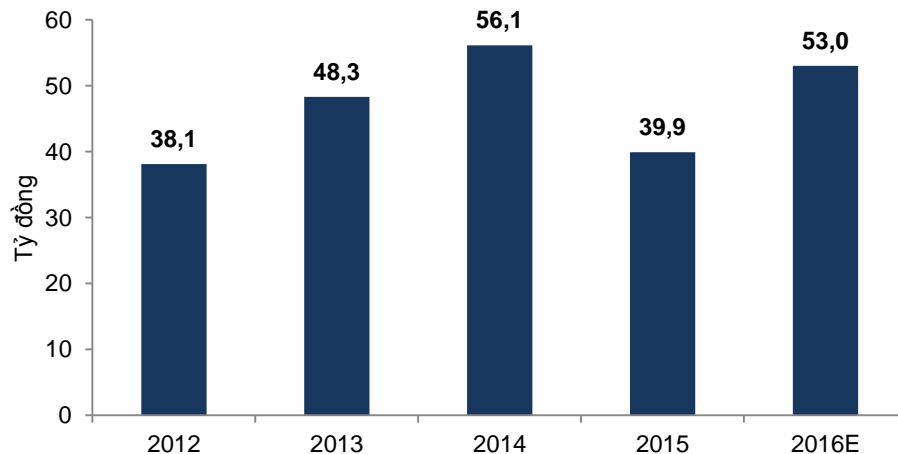
Gỗ Đức Thành

Sản phẩm nhà bếp



Sản phẩm đồ chơi gỗ

2012 - 2015 Doanh Thu Nội Địa



Nguồn: báo cáo thường niên

Hệ thống phân phối rộng khắp cả nước



SP có mặt ở
585 cửa
hàng gia
dụng

và 608
cửa hàng
đồ chơi

Có mặt tại hơn
1.200 điểm bán
toàn quốc. Mỗi
năm sẽ phát triển ít
nhất 110 điểm bán.

PHÂN TÍCH CTCP CHẾ BIẾN GỖ ĐỨC THÀNH

Một Nhãn Hiệu Đáng Tin Cậy Tại Các Thị Trường Nước Ngoài Khó Tính

Các Khách Hàng Nhập Khẩu Chính Và Lâu Năm



- Một trong những công ty tiên phong về sản xuất đồ chơi trẻ em bằng gỗ
- Chứng chỉ CE(châu Âu) và CR(Việt Nam) về chất lượng và an toàn



- Top 100 sản phẩm tốt nhất cho gia đình và trẻ em
- ISO 9001:2008

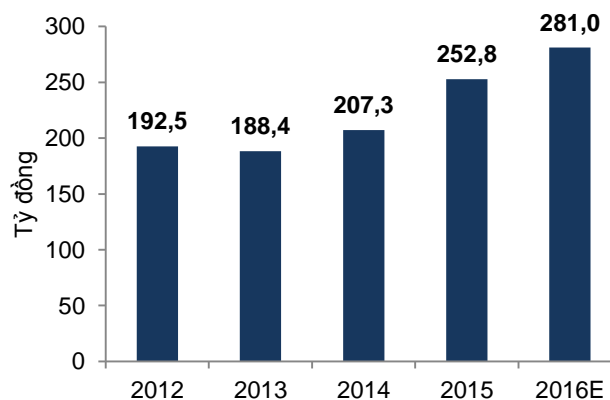


- Có đội ngũ thiết kế riêng có thể thiết kế theo yêu cầu khách hàng

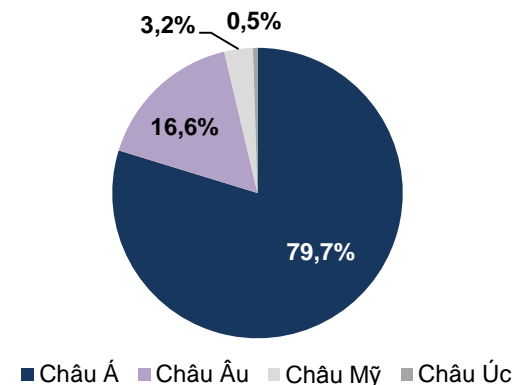


- Giao hàng đúng hạn, có thể giao hàng gấp nếu cần

2012 - 2016 Doanh Thu Xuất Khẩu



2015 Cơ Cấu Thị Trường Xuất Khẩu



PHÂN TÍCH CTCP CHẾ BIẾN GỖ ĐỨC THÀNH

Nhà Máy Công Nghệ Hiện Đại Với Công Nhân Có Thâm Niên Trên 10 Năm Trong Ngành

- Do đặc thù các mặt hàng và chi tiết sản phẩm quá nhiều và thay đổi thường xuyên nên công ty chủ yếu sử dụng công nghệ bán tự động cho hiệu quả tốt nhất
- Các máy móc thiết bị tiên tiến và các máy chuyên dùng khác được nhập từ Đài Loan, Ý, Thụy Sĩ, và một số nước phát triển khác
- Mỗi năm dự kiến kinh phí 4 tỷ đồng để đầu tư cải tiến máy móc
- Các công nhân viên có trình độ tay nghề cao, 70% số công nhân có thâm niên 10 năm trong ngành gỗ chế biến



- Nhà máy và văn phòng HCM
- Địa chỉ: 21/6D Phan Huy Ích, P14, Quận Gò Vấp, Tp.HCM
- Diện tích: 8.000 m2
- CBCNV: 340 người



- Nhà máy Tinh chế Tân Uyên, Bình Dương
- Địa chỉ: xã Tân Hiệp, huyện Tân Uyên, tỉnh Bình Dương, Việt Nam
- Diện tích 38.000 m2
- CBCNV: 730 người

Công nghệ hiện đại và công nhân tay nghề cao giúp GDT tiết kiệm được chi phí sản xuất và đạt năng suất cao. Hiện nhà máy đang chạy 75% công suất và có kế hoạch đạt công suất tối đa trong vòng 2 năm tới.

PHÂN TÍCH CTCP CHẾ BIẾN GỖ ĐỨC THÀNH

Sản Phẩm Của GDT Không Phải Cạnh Tranh Trực Tiếp Với Các Doanh Nghiệp Khác



Tên	CTCP Tập Đoàn Kỹ Nghệ Gỗ Trường Thành	CTCP Hợp tác kinh tế và Xuất nhập khẩu Savimex	CTCP Gỗ Đức Thành	CT TNHH SXTM Vy Quân
Mã chứng khoán	TTF	SAV	GDT	N/A
Năm thành lập	1993	1985	1991	2000
Dòng Sản Phẩm	<ul style="list-style-type: none"> Nhóm sản phẩm xuất khẩu chính: Nội thất, Ngoại thất, Ván sàn và Particle Board 	<ul style="list-style-type: none"> Sản xuất đồ gỗ, hàng mộc gia dụng, nội thất, thủ công mỹ nghệ Hoạt động thương mại máy móc thiết bị, nguyên liệu... Bao bì giấy, carton Kinh doanh địa ốc, cho thuê VP 	<ul style="list-style-type: none"> Đồ chơi bằng gỗ cho trẻ em Đồ gỗ gia dụng Đồ dùng nhà bếp bằng gỗ 	<ul style="list-style-type: none"> Đồ gỗ gia dụng
Chú Thích	<ul style="list-style-type: none"> Công ty hiện đang bị âm vốn Thị trường xuất khẩu chính: EU, Mỹ, Úc 	<ul style="list-style-type: none"> Thị Trường xuất khẩu chủ yếu là Nhật Bản, thị trường nội địa chủ yếu tập trung vào các địa bàn như TP HCM, Hà Nội, Nha Trang, Đà Nẵng... 	<ul style="list-style-type: none"> Thị trường xuất khẩu chủ yếu là Châu Á và EU. Hàng xuất khẩu chiếm hơn 80% tỷ trọng 	N/A

Các doanh nghiệp lớn đa số tập trung vào sản phẩm đồ gỗ trang trí nội thất với chất liệu cao cấp, trong khi 74% doanh thu GDT đến từ đồ dùng nhà bếp. Nhóm sản phẩm này có giá trị không cao và luôn có nhu cầu ổn định.

Mục 3

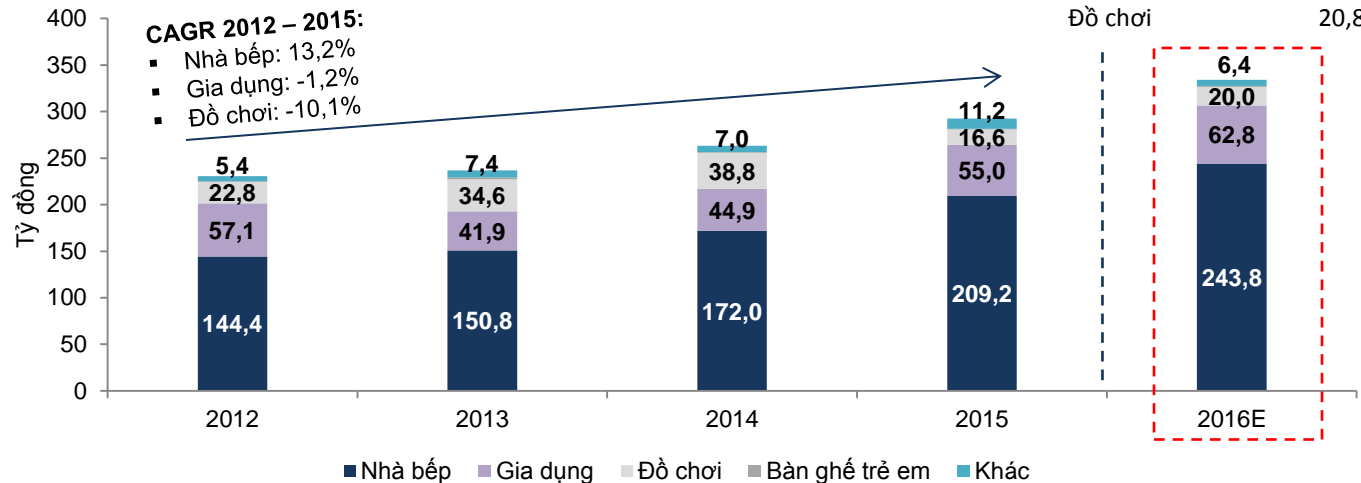
Phân Tích Tình Hình Tài Chính

PHÂN TÍCH TÌNH HÌNH TÀI CHÍNH

Doanh Thu Và Lợi Nhuận Tăng Trưởng đều Đạn

- Sản phẩm chất lượng cao, hệ thống phân phối rộng lớn (hơn 1.200 điểm bán), và uy tín với khách hàng nước ngoài đã giúp doanh thu của GDT tăng trưởng đều đặn, đạt CAGR 2012 – 2016 là 9,7%
- Nhóm hàng nhà bếp là nhóm hàng chủ lực được GDT tập trung phát triển do nhu cầu cho sản phẩm luôn luôn cao trong thị trường nội địa và xuất khẩu
- Lợi nhuận sau thuế được cải thiện từ năm 2013 do nguồn nguyên liệu đầu vào (gỗ cao su) giảm mạnh. Ngoài ra, Công ty còn mua dự trữ nguồn nguyên liệu cho 1 năm sử dụng nên giá nguyên liệu luôn thấp hơn giá thị trường, giảm thiểu rủi ro chi phí đầu vào

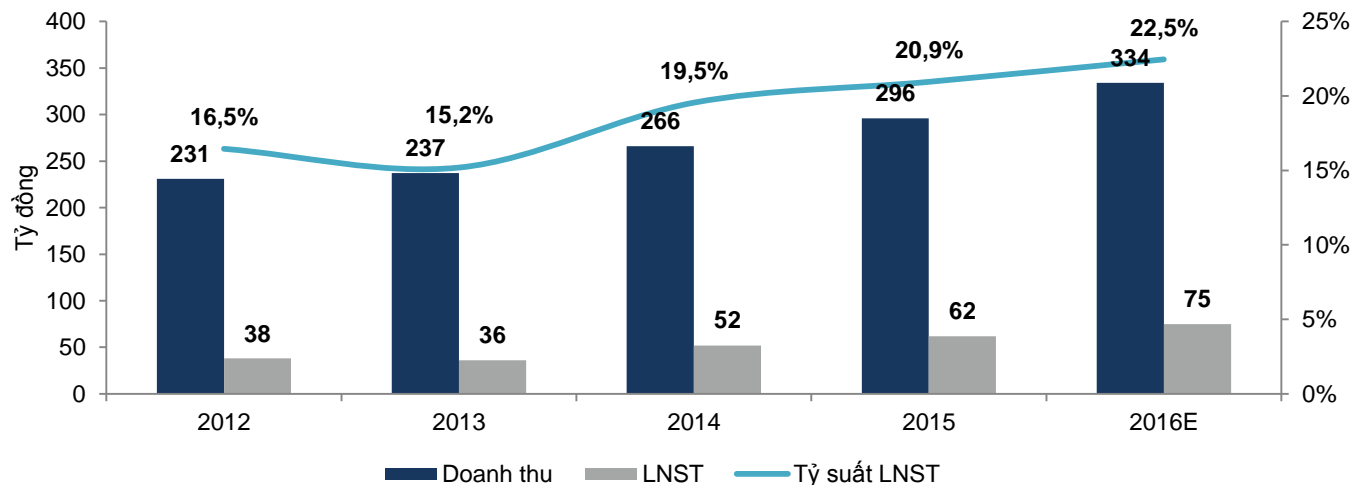
2012 - 2016 Cơ Cấu Doanh Thu Theo Nhóm Hàng



Doanh thu 2016 vs 2015

Nhà bếp	16,5%
Gia dụng	14,1%
Đồ chơi	20,8%

2012 - 2015 Chỉ Số Tài Chính Hiệu Quả Hoạt Động



Nguồn: báo cáo tài chính

PHÂN TÍCH TÌNH HÌNH TÀI CHÍNH

Tình Hình Tài Chính Lành Mạnh

1. Các chỉ số khả năng thanh toán đã đạt mức khả quan

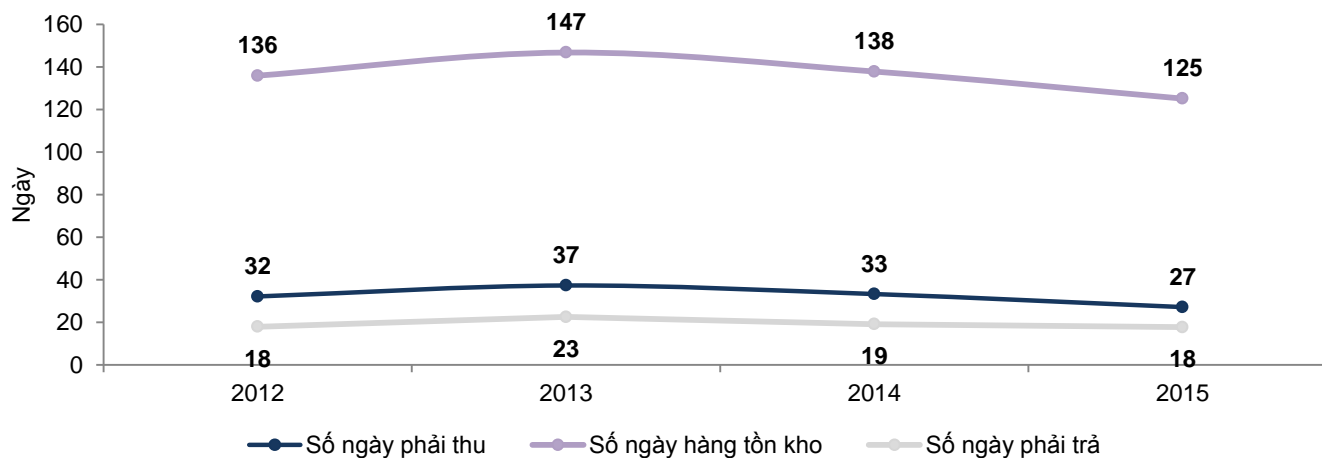
- Các Hệ số Nợ/Tổng TS và Nợ/Vốn CSH của công ty giảm và duy trì ổn định so với các năm trước, đạt lần lượt 0,3 và 0,3
- Chỉ số thanh toán hiện hành và Chỉ số thanh toán nhanh của công ty khá tốt và được giữ ổn định qua các năm, lần lượt 3,1 lần và 2,2 lần
- Khả năng thanh toán lãi vay đạt 159,9 lần, tốt hơn nhiều so với mức 30,9-75,9 lần trong giai đoạn 2012-2014

2. Tăng hiệu quả quản lý vốn lưu động từ năm 2013

- Số ngày phải thu giảm đáng kể từ 147 ngày xuống 125 ngày
- Số ngày hàng tồn kho giảm từ 37 ngày xuống 27 ngày.
- Số ngày phải trả nhà cung cấp giảm từ 23 ngày xuống 18 ngày

Hệ Số Khả Năng Thanh Toán (lần)	2012	2013	2014	2015
Hệ số Nợ / Tổng Tài Sản	0,4	0,3	0,3	0,3
Hệ số Nợ / Tổng Vốn Chủ Sở Hữu	0,6	0,5	0,5	0,3
Chỉ số thanh toán hiện hành	1,8	2,2	2,2	3,1
Chỉ số thanh toán nhanh	1,2	1,4	1,6	2,2
Khả năng thanh toán lãi vay	30,9	47,1	75,9	159,9

2012 - 2015 Các Chỉ Số Vốn Lưu Động

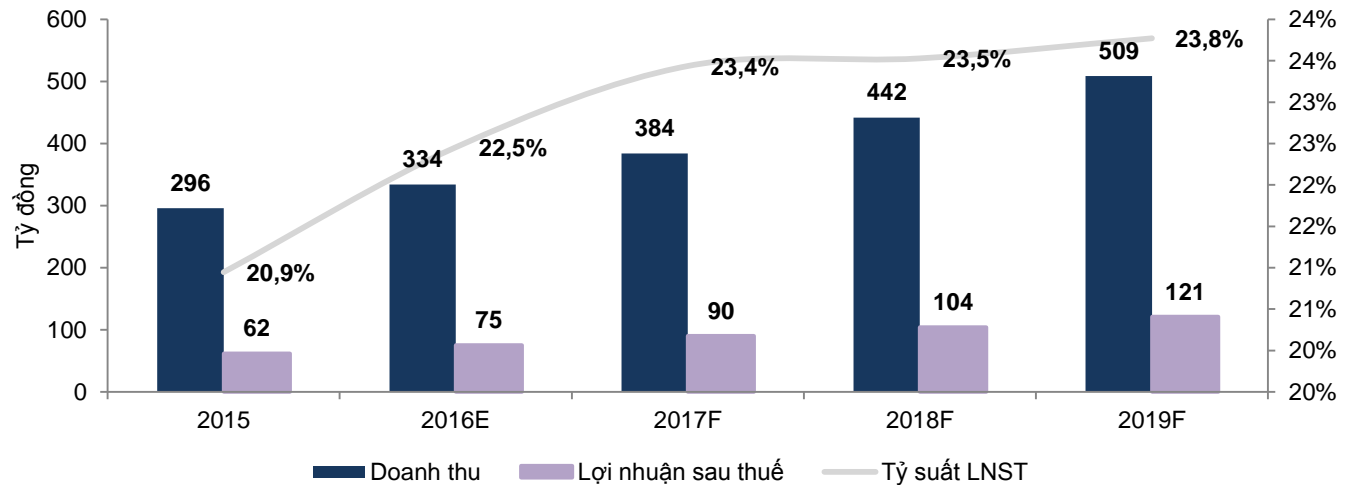


Cơ cấu nguồn vốn an toàn do không còn vay nợ, Công ty dễ dàng huy động vốn vay cho các cơ hội kinh doanh nhanh chóng khi cần thiết.

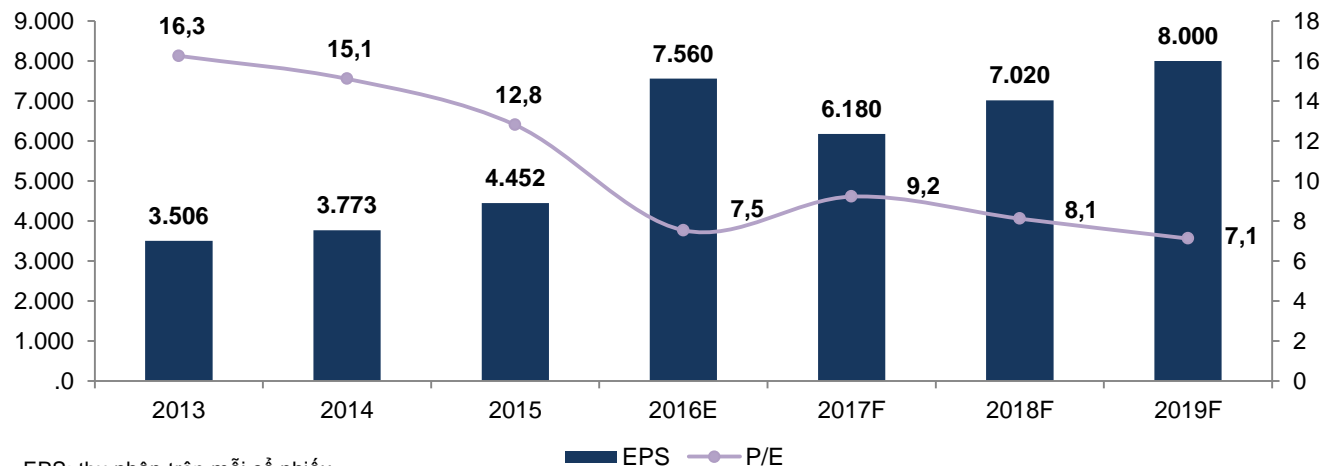
PHÂN TÍCH TÌNH HÌNH TÀI CHÍNH

Kế Hoạch Tài Chính Tốt Khiến Giá Cổ Phiếu Hấp Dẫn

2015 - 2019 Doanh Thu Lợi Nhuận



2013 – 2019 Chỉ Số P/E Tại Mức Giá Ngày 3/11/2016 Là 57.000 Đồng



EPS: thu nhập trên mỗi cổ phiếu
P/E: tỷ số giá trên thu nhập mỗi cổ phần

1. Về xuất khẩu:

- Tiếp tục ký hợp đồng với các khách hàng hiện hữu và tìm kiếm các khách hàng mới thông qua các chương trình marketing tại thị trường nước ngoài
- Ký hợp đồng xuất khẩu với các đơn hàng đem lại lợi nhuận cao cho công ty

2. Về nội địa:

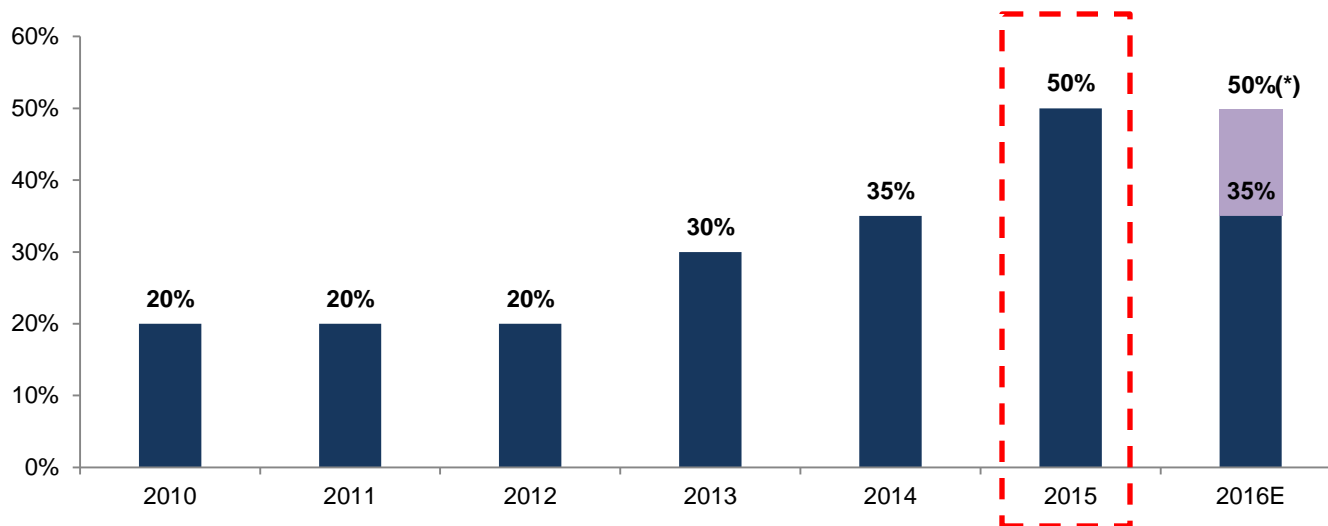
- Tập trung phát triển mạng lưới phân phối (chủ yếu là siêu thị, nhà sách), trung bình tăng 110 điểm bán hàng mỗi năm
- Phát triển thêm sản phẩm mới với nhãn hiệu riêng

3. Tăng trưởng tỷ suất lợi nhuận:

- Tiếp tục đầu tư vào máy móc hiện đại (mỗi năm khoảng 4 tỷ) để tăng năng suất lao động
- Luôn tìm kiếm nhà cung cấp nguyên liệu mới với giá tốt và chất lượng đảm bảo

Tỷ Lệ Trả Cổ Tức Hấp Dẫn

2010 – 2016 Cổ Tức GDT



Tỷ suất cổ tức:
7,4%

(*)Sau khi có kết quả hoạt động kinh doanh năm 2016, Công ty dự kiến sẽ trình đại hội đồng cổ đông về việc tăng mức cổ tức năm 2016 từ 35% lên 50% (hoặc bằng tiền mặt, hoặc bằng cổ phiếu, hoặc vừa bằng tiền mặt vừa bằng cổ phiếu)

Mục 4

Phân Tích Cổ Phiếu GDT

PHÂN TÍCH CTCP CHẾ BIẾN GỠ ĐỨC THÀNH

So Sánh Với Các Công Ty Nội Địa Cùng Ngành

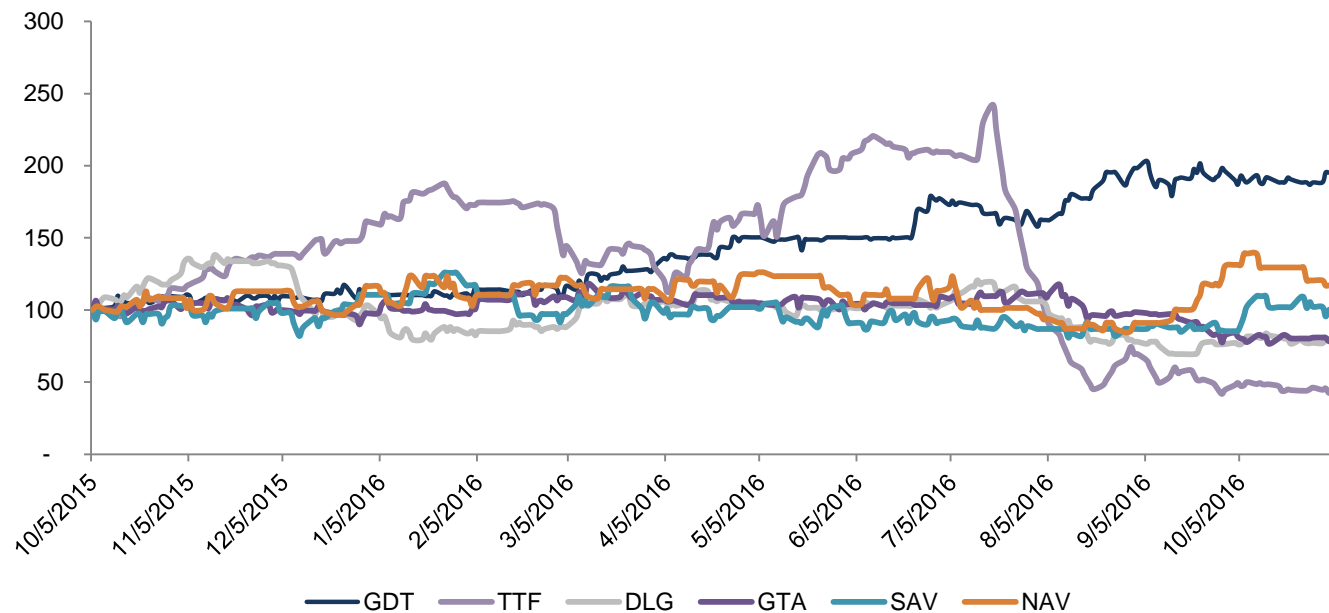
Tên Công ty	Vốn hóa thị trường (triệu đồng)	Doanh thu (triệu đồng)	ROE	ROA	Tỷ suất lợi nhuận gộp	Tỷ suất lợi nhuận thuần	EV/EBITDA (x)	P/E(x)	P/B(x)
CTCP Tập đoàn Kỹ nghệ Gỗ Trường Thành	1.073.116	2.095.632	-115,6	4,4	12,6	6,9	#N/A N/A	#N/A N/A	3,5x
CTCP Tập đoàn Đức Long Gia Lai	1.172.646	2.235.879	5,6	1,5	9,6	5,0	14,6x	9,2x	0,5x
CTCP Chế biến Gỗ Thuận An	123.367	463.704	8,6	5,2	7,4	2,9	#N/A N/A	9,2x	0,8x
CTCP Hợp tác kinh tế và XNK SAVIMEX	100.400	533.243	-6,6	-4,5	8,2	-4,9	66,8x	#N/A N/A	0,4x
CTCP Nam Việt	72.000	124.124	-0,5	3,9	14,9	3,6	163,4x	#N/A N/A	0,8x
CTCP Chế biến Gỗ Đức Thành	812.337	308.451	32,1	20,6	37,9	20,8	6,7x	10,4x	3,5x
Thấp	72,000	124,124	-115.6	-4.5	7.4	-4.9	14.6	9.2	0.4
Trung Vị	123,367	533,243	-0.5	3.9	9.6	3.6	66.8	9.2	0.8
Trung Bình	508,306	1,090,516	-21.7	2.1	10.5	2.7	81.6	9.2	1.2
Cao	1,172,646	2,235,879	8.6	5.2	14.9	6.9	163.4	9.2	3.5

Các chỉ số tài chính của GDT đều vượt trội hơn so với các công ty cùng ngành.

PHÂN TÍCH CỔ PHIẾU GDT

So Sánh Diễn Biến Cổ Phiếu Với Công Ty Cùng Ngành

So Sánh Cổ Phiếu Ngành Gỗ Chế Biến



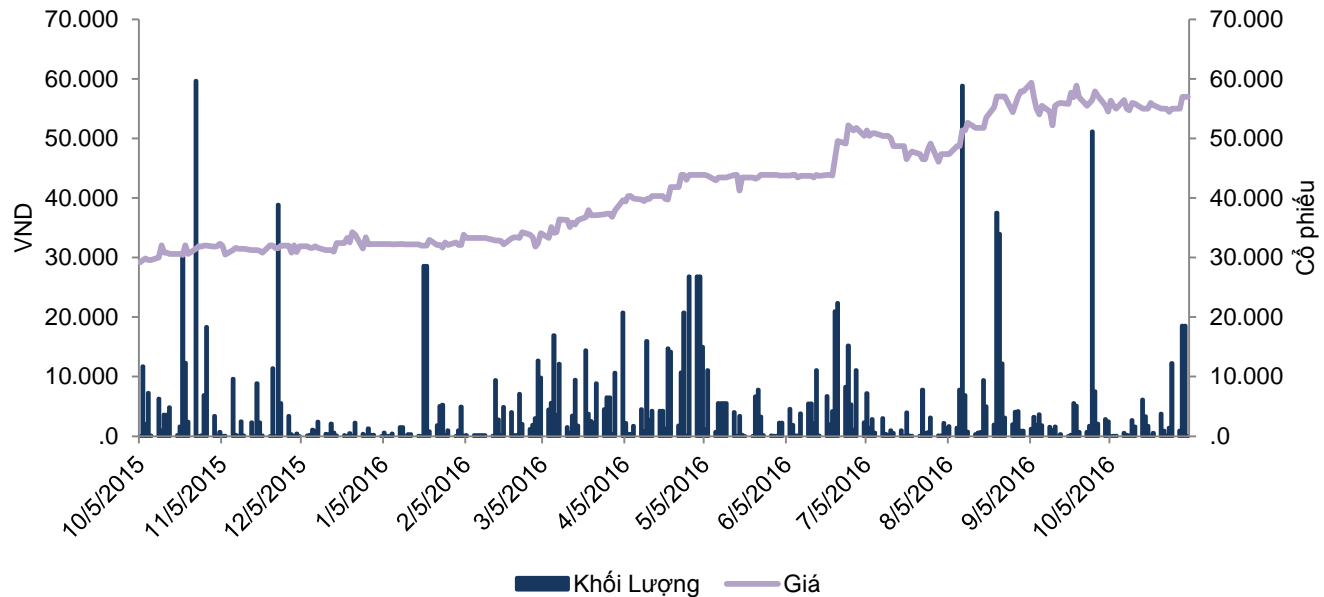
Cổ phiếu GDT tăng trưởng tốt và bền vững hơn so với công ty cùng ngành.

PHÂN TÍCH CỔ PHIẾU GDT

Tuy Nhiên, Thanh Khoản Cổ Phiếu GDT Còn Rất Thấp

- Số lượng cổ phiếu đang lưu hành tại ngày 3/11/2016 là 14.251.528 cổ phiếu
- Tỷ lệ cổ phiếu trôi nổi là 44%

2015 – 2016 Diễn Biến Cổ Phiếu GDT



Giá cổ phiếu tăng đều đặn tuy nhiên với thanh khoản thấp. Trung bình khớp lệnh 5.000 cổ phần/phiên

KHUYẾN CÁO

Các thông tin trình bày trong tài liệu này được tổng hợp và đưa ra dựa trên những thông tin cung cấp bởi Công ty, người đại diện của Công ty, người tham gia giao dịch, và các nguồn thông tin đại chúng khác. VNDIRECT không chịu trách nhiệm đánh giá một cách độc lập hoặc xác nhận lại sự hoàn chỉnh, độ chính xác và có ảnh hưởng của các thông tin này (bao gồm và không loại trừ các thông tin do bên thứ ba cung cấp). Trong điều kiện là các thông tin chứa đựng số liệu dự báo về tình hình tài chính tương lai này đã được ban quản trị Công ty xem xét và đồng thuận, hoặc được lấy từ những nguồn thông tin đáng tin cậy nếu lấy từ bên thứ ba và các phương tiện thông tin đại chúng, chúng tôi giả định rằng các số liệu này được chuẩn bị một cách hợp lý trên cơ sở những ước đoán và đánh giá tốt nhất có thể có được từ Công ty hoặc các nguồn khác. Không có bất kỳ sự bảo đảm nào được đưa ra về độ chính xác hoặc sự hoàn chỉnh của thông tin. Tất cả thông tin chứa đựng trong tài liệu này không được phép sử dụng để đánh giá lại những gì đã xảy ra trong quá khứ hoặc để xây dựng dự phóng cho tương lai. Các thông tin này chỉ được cung cấp cho các pháp nhân và thể nhân cụ thể có kiến thức nhất định về ngành và Công ty, và phải được dùng kèm với những thông tin (bằng văn bản hoặc phát ngôn) có liên quan do VNDIRECT cung cấp. Các tài liệu này không được cung cấp với mục đích sử dụng làm căn cứ duy nhất để định giá hoặc đưa ra khuyến nghị về bất kỳ hành động nào về giao dịch hoặc các dự định khác liên quan. Các tài liệu này không mang tính chất mời chào mua hay bán bất cứ chứng khoán nào, và không được xem là sự đảm bảo của VNDIRECT (và các chi nhánh hoặc cá nhân của VNDIRECT) cho việc cung cấp vốn cho giao dịch hoặc mua bán bất kỳ chứng khoán nào liên quan.

VNDIRECT không có nghĩa vụ phải cập nhật, sửa đổi bản đề xuất này dưới mọi hình thức. Tài liệu này được VNDIRECT soạn ra để sử dụng cho mục đích có lợi cho Công ty, và vì thế không được chuẩn bị với mục đích đưa thông tin của Công ty ra công chúng theo quy định của Luật chứng khoán hoặc các quy định khác. Vì vậy, không ai được phép sao chép, tái sản xuất, phát hành cũng như tái phân phối các thông tin trong tài liệu này vì bất kỳ mục đích nào nếu không có văn bản chấp thuận của VNDIRECT. Tài liệu này có thể không phản ánh những thông tin khác mà các bộ phận khác trong VNDIRECT có được. Chúng tôi có thể chia sẻ những thông tin mà chúng tôi thu thập được từ Công ty với các chi nhánh của VNDIRECT.

Công Ty Cổ Phần Chứng Khoán VNDIRECT**Trụ sở**

1 Nguyễn Thượng Hiền
Hai Bà Trưng – Hà Nội
T: (84-4) 3972 4568
F: (84-4) 3972 4600

Trần Ngọc Minh**Giám Đốc Điều Hành – Khối Ngân Hàng Đầu Tư**

Tel: (84-9) 6688 0907
Email: minh.tranngoc@vndirect.com.vn

Nguyễn Phúc Hào**Giám Đốc – Khối Ngân Hàng Đầu Tư**

Tel: +84 8 7300 0688 (Ext. 21018)
Email: hao.nguyenphuc@vndirect.com.vn

Nguyễn Ngọc Tuệ**Trưởng Phòng – Khối Ngân Hàng Đầu Tư**

Tel: (84-9) 9090 626280
Email: tue.nguyen@vndirect.com.vn

Công Ty Cổ Phần Chứng Khoán VNDIRECT**Chi nhánh Hồ Chí Minh**

90 Pasteur
Quận 1 – TP. Hồ Chí Minh
T: (84-8) 3914 6925
F: (84-8) 3914 6924

Lê Phạm Minh Đức**Giám Đốc – Khối Ngân Hàng Đầu Tư**

Tel: (84-9) 6689 1848
Email: duc.lepham@vndirect.com.vn

Phạm Hồng Sơn**Giám Đốc – Khối Ngân Hàng Đầu Tư**

Tel: (84-9) 932 606 968
Email: son.phamhong@vndirect.com.vn